


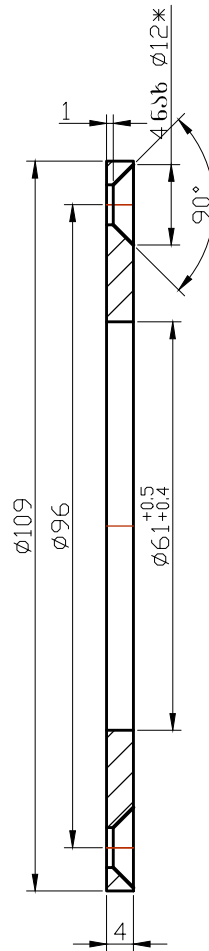
- 4656 M6-7H**

A 3D perspective view of a pipe flange assembly. It features a large, circular, grey flange with eight bolt holes around its perimeter. A yellow gasket is visible between the flange and the pipe. The pipe itself is grey and has a smaller, flanged end on the right side. A small, rectangular, grey component is attached to the top of the main flange.

					კახარეთი ჰ აბრ №1	2400.5100.000სნ			
					მიმართველი აპარატის ჰიქა	ლიტ.	მასა	მასშტ.	
გვლ	ფურც	დოკუმენტის №	ხელმოწ.	თარ.					
დაამუშავა	შავშიშვილი			25.12.25					
შეამოწმა									
ტკონტრ.									
დაამტკიცა						ფურც.	ფურცლები		
დოკ. შექმ.					კორკუხი: თუჯი	საქონტრუქტორი სამსახურ			
საშუამდგომლო					მილისები: ნაოფიო-1				

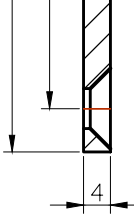
ფორმატი: A3

Rz40 $\sqrt{(\sqrt{\quad})}$



1.* 4 ნახ 06.5 (შეუთანხმდეს ჰიქაზე არსებულ
4 ნახ M6-7H ნახვრეტებს)

რეოდ 16 ცაღი

დედ. ინვ. №	საგვ. ინვ. №	დედ. ინვ. №	საგვ. ინვ. №	საგვ. ინვ. №	 <p>1.* 4 ნახ $\varnothing 6.5$ (შეუთანხმდეს ჰიქაზე არსებულ 4 ნახ M6-7H ნახვრეტებს)</p> <p>რაოდ 16 ცალი</p>
	საგვ. ინვ. №	დედ. ინვ. №	საგვ. ინვ. №	საგვ. ინვ. №	
	საგვ. ინვ. №	დედ. ინვ. №	საგვ. ინვ. №	საგვ. ინვ. №	
	საგვ. ინვ. №	დედ. ინვ. №	საგვ. ინვ. №	საგვ. ინვ. №	
	საგვ. ინვ. №	დედ. ინვ. №	საგვ. ინვ. №	საგვ. ინვ. №	
დედ. ინვ. №	საგვ. ინვ. №	დედ. ინვ. №	საგვ. ინვ. №	საგვ. ინვ. №	<p>კახარეთი ჰ აბრ №1 2400.5100.001</p> <p>მიმჭერი რბოლი</p> <p>ფლ. 3</p>

ფორმატი: A4